

# Leitfaden zum Antwortblatt der Multiple Choice Prüfung

## Allgemeines zum Ausfüllen des Antwortblattes:

- Bitte bringen Sie an die Prüfung einen blauen oder schwarzen Kugelschreiber und Tipp-Ex (flüssig oder fest) mit.

## Kopfzeile des Antwortblattes:

Auf der Kopfzeile des Antwortblattes sind Name, Vorname, Legi-Nr. anzugeben. Schreiben Sie in **leserlicher** Blockschrift und Grossbuchstaben.

Name

W	E	L	T	I															
---	---	---	---	---	--	--	--	--	--	--	--	--	--	--	--	--	--	--	--

Vorname

J	É	R	Ô	M	E		S	I	M	O	N		
---	---	---	---	---	---	--	---	---	---	---	---	--	--

Legi-Nr.

1	2	-	3	4	5	-	6	7	8
---	---	---	---	---	---	---	---	---	---

## Beispielaufgabe


1. Seien  $E_1$  und  $E_2$  zwei Ereignisse mit  $E_1 \cap E_2 = \emptyset$ . Dann gilt immer:

- $P[E_1] = 1 - P[E_2]$
- $P[E_1 \cap E_2] = P[E_1] + P[E_2]$
- $P[E_1^c \cap E_2^c] = 1 - P[E_1] - P[E_2]$
- $E_1$  und  $E_2$  sind unabhängig.

## Antwortblatt

- Markieren Sie Ihre Antwort **deutlich** (entweder durch Ankreuzen oder Ausmalen des entsprechenden Antwortfeldes).

	richtig	falsch
1.a)	<input type="checkbox"/>	<input checked="" type="checkbox"/>
b)	<input type="checkbox"/>	<input checked="" type="checkbox"/>
c)	<input checked="" type="checkbox"/>	<input type="checkbox"/>
d)	<input type="checkbox"/>	<input checked="" type="checkbox"/>



	richtig	falsch
1.a)	<input type="checkbox"/>	<input checked="" type="checkbox"/>
b)	<input type="checkbox"/>	<input checked="" type="checkbox"/>
c)	<input checked="" type="checkbox"/>	<input type="checkbox"/>
d)	<input type="checkbox"/>	<input checked="" type="checkbox"/>




- Falls Sie eine Antwort ändern möchten (hier z.B. Antwort 1.a) ), benutzen Sie bitte Tipp-Ex und löschen Ihre markierte Antwort mitsamt dem Antwortkästchen.

	richtig	falsch
1.a)	<input checked="" type="checkbox"/>	<input type="checkbox"/>
b)	<input type="checkbox"/>	<input checked="" type="checkbox"/>
c)	<input checked="" type="checkbox"/>	<input type="checkbox"/>
d)	<input type="checkbox"/>	<input checked="" type="checkbox"/>




	richtig	falsch
1.a)	<input checked="" type="checkbox"/>	<input checked="" type="checkbox"/>
b)	<input type="checkbox"/>	<input checked="" type="checkbox"/>
c)	<input checked="" type="checkbox"/>	<input type="checkbox"/>
d)	<input type="checkbox"/>	<input checked="" type="checkbox"/>



- Falls Sie sich nochmals umentscheiden möchten, benutzen Sie bitte wiederum Tipp-Ex und löschen Ihre markierte Antwort mitsamt dem zweiten Antwortkästchen. Machen Sie danach eine Markierung (Kreuz oder Ausmalen), ohne das Kästchen erneut zu zeichnen.

	richtig	falsch
1.a)	<input type="checkbox"/>	<input checked="" type="checkbox"/>
b)	<input type="checkbox"/>	<input checked="" type="checkbox"/>
c)	<input checked="" type="checkbox"/>	<input type="checkbox"/>
d)	<input type="checkbox"/>	<input checked="" type="checkbox"/>



	richtig	falsch
1.a)	<input checked="" type="checkbox"/>	<input checked="" type="checkbox"/>
b)	<input type="checkbox"/>	<input checked="" type="checkbox"/>
c)	<input checked="" type="checkbox"/>	<input type="checkbox"/>
d)	<input type="checkbox"/>	<input checked="" type="checkbox"/>

das stimmt



- Hier ist noch ein Beispiel wie man **nicht** ankreuzen sollte:

	richtig	falsch
1.a)	<input type="checkbox"/>	<input type="checkbox"/>
b)	<input type="checkbox"/>	<input checked="" type="checkbox"/>
c)	<input checked="" type="checkbox"/>	<input type="checkbox"/>
d)	<input type="checkbox"/>	<input checked="" type="checkbox"/>

